Sikkerhetsresultater første kvartal 2025

Sikkerhet: Prestasjonsindikatorer

Frekvens for alvorlige hendelser (SIF)

Alvorlige hendelser og tilløp per million arbeidstimer.
Tolv måneders gjennomsnitt.

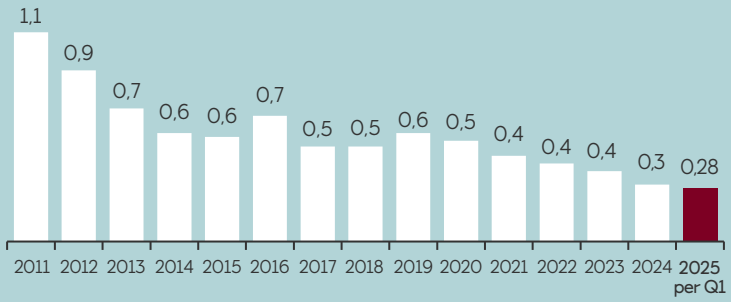

SIF-stolpene blir vist med to desimaler fra 2014 for å visualisere mindre endringer i frekvensen.

Samlet personskadefrekvens (TRIF)

Personskader per million arbeidstimer.
Tolv måneders gjennomsnitt.

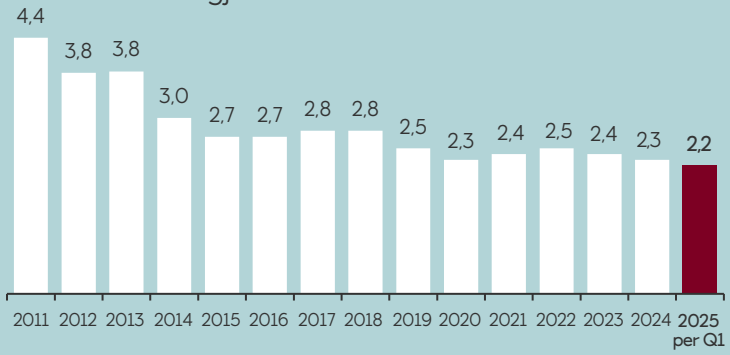

Olje- og gasslekkasjer

Antall lekkasjer med rate over 0,1 kg/sekund
siste tolv måneder.

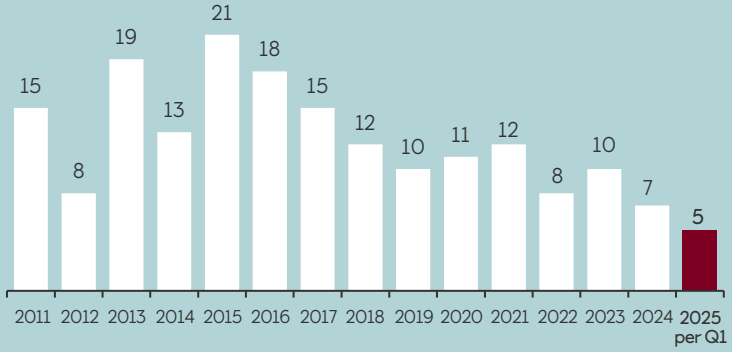

Liste over SIF-hendelser første kvartal 2025

Månedz	Hendelse	Sted	Direkte følge
Januar	Fallende is	Norge/land	Potensiale for personskade
	Fingerskade ifm sliping	Nederland/land	Personskade
	Fallende is	Norge/land	Potensiale for personskade
	Person i klem som følge av bevegelse av utstyr	Belgia/land	Personskade
Februar	Person truffet av lastebilhenger	Norge/land	Potensiale for personskade
	Fingerskade ifm bytte av korrosjonskupong	Brasil/hav	Personskade
Mars	Skade på fot ifm åpning av container-lem	Storbritannia/land	Personskade
	Person truffet i hode av slange-ende på grunn av bevegelse av slangetrommel	Brasil/hav	Potensiale for personskade
	Fallende is	Norge/land	Potensiale for personskade

Årshjul

Årlig syklus for HMS-arbeid

Industrisamarbeid

- Sterkt industrisamarbeid med forpliktelser
- Dele erfaring på *alwayssafe.no* (AkerBP, Vår Energi og ConocoPhillips)
- Samarbeid om sikkerhet (safety charter) til 2025 med våre hovedleverandører om prosjekter, boring og brønn, landanlegg og offshore-operasjoner