



2022 Betalinger til myndigheter



Vår ambisjon er å være et ledende selskap i det grønne skiftet. Vi tar sikte på å skape verdi gjennom de mulighetene det grønne skiftet gir og bryte industrielle barrierer ved å bygge på våre 50 år med erfaring.

# Vi er Equinor

Vi skaffer energi til  
170 millioner mennesker.


Hver dag.



Equinor er et energiselskap, den største olje- og gassoperatøren i Norge, en av verdens største offshore-operatører, og en voksende kraft innen fornybar energi og lavkarbonløsninger. Vi er til stede i om lag 30 land og har rundt 22.000 ansatte. Vi forsyner samfunn over hele verden med sikker tilgang til energi og tar sikte på å være et ledende selskap i det grønne skiftet, med en ambisjon om å bli et klimanøytralt selskap innen 2050.

Nedenfor er noen nøkkeltall for 2022.

 USD **45.25** milliarder  
totalt skatt betalt til myndigheter

 USD **506** millioner  
Royaltyer betalt

 USD **401** millioner  
avgifter betalt

 USD **2** millioner  
Bonuser betalt

 USD **3.0** milliarder  
Myndighetenes andel

 **34** mmboe  
Myndighetenes andel

 **21,936**  
Ansatte rundt verden i 30 land

# Innhold

- 5** Introduksjon
- 5** Grunnlag for rapporten
- 6** Rapporteringsprinsipper
- 8** Konsolidert oversikt over betalinger
- 9** Betalinger per prosjekt og per mottakende myndighetsorgan
- 15** Kontekstuell informasjon på landnivå
- 16** Kontekstuell informasjon på konsernnivå
- 31** Andre ressurser
- 32** Uavhengig attestasjonsuttalelse
- 34** Styrets redegjørelse for rapport om betalinger til myndigheter



# Introduksjon

Equinor har utarbeidet rapport om betalinger til myndigheter i henhold til den norske regnskapsloven, paragraf 3-3d, og lov om verdipapirhandel, paragraf 5-5a. Ifølge regelverket skal selskaper med virksomhet innen utvinningsindustri eller skogdrift opplyse om betalinger de foretar til myndigheter, per prosjekt og per land. Det skal også gis ytterligere opplysninger om visse juridiske, pengemessige og numeriske forhold og om produksjonsvolum («kontekstuell informasjon»), knyttet til utvinningsdelen av virksomheten eller hele konsernet.

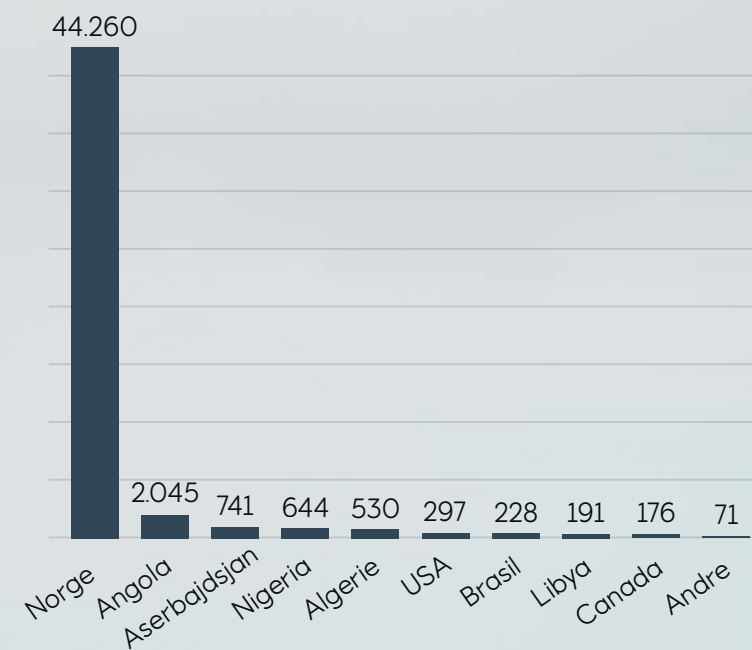
## Kortfattet sammendrag

Equinor er involvert i oppstrømsvirksomhet i flere land over hele verden. I 2022 foretok Equinor betalinger til myndighetene i land som Algerie, Angola, Argentina, Aserbajdsjan, Brasil, Canada, Libya, Mexico, Nigeria, Norge, Russland, Storbritannia og USA. Samlet verdibidrag fra denne oppstrømsvirksomheten i vertsland utgjorde 49 milliarder USD, hvorav betalte skatter utgjorde 45 milliarder USD, og produksjonsavgifter og andre avgifter, bonuser og myndighetenes andel av produksjonen i vertsland utgjorde 4 milliarder USD.

Følgende graf viser samlede betalinger til myndigheter som er gjort av Equinor i land med oppstrømsvirksomhet i 2022.

## Betalinger til myndigheter relatert til utvinnings aktiviteter

Totalt (verdi) i USD millioner



# Grunnlag for rapporten

I henhold til lovverket må Equinor utarbeide en konsernrapport for det foregående regnskapsåret om direkte betalinger til myndigheter, herunder betalinger foretatt av datterselskaper og virksomhet og drift kontrollert i fellesskap med partnere, eller betalinger foretatt på vegne av slike enheter, som er involvert i utvinningsvirksomhet.

# Rapporteringsprinsipper

Rapporten omfatter betalinger foretatt direkte av Equinor til myndigheter i form av skatter, avgifter og royaltier. Betalinger foretatt av operatøren under en olje- og/eller gasslisens på vegne av lisenspartnerne, for eksempel arealavgifter, er også tatt med i rapporten. For virksomheter der Equinor er operatør, er hele betalingen foretatt på vegne av partnerskapet (100 %) tatt med. Det vil ikke bli gitt opplysninger om betalinger i tilfeller der Equinor ikke er operatør, med mindre operatøren er et statseid foretak og det er mulig å skille mellom betalingen og andre kostnadsdekningsposter.

Produksjonsandel som avgis av lisensoperatøren til myndigheter i vertsland er også tatt med i rapporten. Disse andelene er i noen tilfeller så store at de utgjør den mest vesentlige betalingen til myndighetene.

I noen av våre prosjekter har vi etablert et datterselskap som fungerer som eier i virksomhet og drift kontrollert i fellesskap med andre parter. I slike prosjekter kan det bli foretatt betalinger til myndigheter i virksomhetslandet og til myndighetene i landet der datterselskapet er hjemmehørende.

Betalinger til myndigheter henføres til året da betalingen faktisk fant sted (kontantprinsippet). Beløp tatt med i kontekstuell informasjon per land og på konsernnivå henføres til året transaksjonen er relatert til, uavhengig av når kontantstrømmen

fant sted (opptjeningsprinsippet), bortsett fra for Betalt inntektsskatt (kontantprinsippet). Beløpene er avrundet. Det kan forekomme avrundingsforskjeller i oversiktstabellene.

## Myndighet

I denne rapporten er myndighet definert som enhver nasjonal, regional eller lokal myndighet i et land. Begrepet omfatter også ethvert departement, organ eller foretak som den aktuelle myndighet har bestemmende innflytelse over.

## Prosjekt

Med et prosjekt menes den operasjonelle virksomheten som reguleres av en enkelt kontrakt, lisens, leieavtale, konsesjon eller tilsvarende juridisk avtale, og som danner grunnlaget for betalingsforpliktelser overfor en myndighet.

Betalinger som ikke er direkte knyttet til et bestemt prosjekt, men som foretas på enhetsnivå, rapporteres på det nivået.

## Vesentlighet

Betalinger, enten de foretas enkeltvis eller som en serie sammenhørende betalinger, tas med hvis de overskrider 82.000 USD i løpet av året. Betalinger under denne terskelen i et gitt land tas ikke med i oversikten over prosjekter og betalinger.

## Rapporteringsvaluta

Betalinger til myndigheter i andre valutaer enn USD regnes om til USD med den gjennomsnittlige valutakursen for 2022.

## Betalingstyper oppgitt per prosjekt eller juridisk enhet av relevans for Equinor

Følgende betalingstyper blir oppgitt for juridiske enheter som er involvert i utvinningsvirksomhet. De blir presentert etter kontantprinsippet, fratrukket eventuell rentekostnad, uavhengig av om overføringen skjer i form av penger eller in natura. Betalinger in natura rapporteres både i millioner fat oljeekvivalenter og i tilsvarende kontantverdi.

- Skatter som pålegges selskapers inntekter, produksjon eller overskudd omfatter ressurskatt (severance tax) og skatter betalt in natura. Verdien av skatter betalt in natura blir beregnet på grunnlag av markedsprisen på tidspunktet for betalingen in natura. Skatter og avgifter som pålegges forbruk, som merverdiavgift, CO2 avgift, personlig inntektsskatt, omsetningsavgift, kildeskatt, eiendomsskatt og miljøavgifter, er ikke tatt med. Negative beløp representerer skatterefusjon mottatt fra myndigheter.
- Royaltier er bruksbaserte betalinger for retten til løpende bruk av en ressurs.

- Avgifter blir typisk pålagt retten til å bruke et geografisk område til leting, utvikling og produksjon og omfatter leie-, areal-, adgangs- og konsesjonsavgifter og andre vederlag for lisenser og/eller konsesjoner. Administrative avgifter ilagt av myndigheter som ikke er spesifikt knyttet til utvinningsvirksomheten eller adgangen til utvinningsressursene, er ikke tatt med.
- Bonuser er betalinger som foretas ved signering av en olje- og gassutvinningsavtale, ved funn av naturressurser og/eller etter igangsetting av produksjon. Bonuser omfatter ofte signatur-, funn- og produksjonsbonuser og er en mye brukt betalingstype, avhengig av petroleumsskatteregimet. Bonuser kan også inneholde elementer av sosiale bidrag.
- Myndighetenes andel av produksjonen beregnes etter at oljeproduksjonen har blitt allokert til dekning av kostnader og utgifter under en produksjonsdelingsavtale (PSA). Slike betalinger blir som oftest gjort in natura. Verdien blir beregnet på grunnlag av markedsprisen på tidspunktet for betalingen. Under noen produksjonsdelingsavtaler blir myndighetenes andel solgt av operatøren og bidraget fordelt mellom partnerne. Under slike kontrakter foretar ikke Equinor betalinger direkte til myndigheter, men til operatøren.

### Kontekstuell informasjon per land

Rapporten inneholder informasjon som angitt i listen nedenfor om de juridiske enhetene som deltar i Equinors utvinningsvirksomhet. Informasjonen er avgitt i samsvar med opptjeningsprinsippet.

- Investeringer er definert som tillegg til eiendom, anlegg og utstyr (herunder leieavtaler), balanseførte leteutgifter, immaterielle eiendeler, langsiktige aksjeinvesteringer og investeringer i tilknyttede selskaper.
- Inntekter forbundet med produksjon av råolje og naturgass i tilknytning til utvinningsvirksomheten vår. Inntekter inkluderer eksternt salg og andre inntekter, salg mellom segmenter og resultatandel fra investeringer regnskapsført etter egenkapitalmetoden.
- Kostnader viser summen av driftskostnader, salgs- og administrasjonskostnader og letetekostnader justert for netto nedskrivninger.
- Egenproduksjon er volumene som svarer til Equinors eierandel og omfatter ikke produksjon av den norske stats olje- og naturgassandel.

### Kontekstuell informasjon per foretak

Følgende informasjon blir gitt for alle Equinors juridiske enheter pr. 31. desember 2022. Informasjonen er strukturert på bakgrunn av det landet der selskapet er registrert.

- Virksomhetsland er landet der selskapet utøver sin hovedvirksomhet.
- Hovedaktiviteten i selskapet er beskrevet med utgangspunkt i forretningsområdet som selskapet tilhører. Hvert selskap er knyttet til et forretningsområde som vist i kontekstuell informasjon på konsernnivå.
- Antall ansatte (per selskap) er basert på selskapets registrerte lokalisering. Det faktiske antall ansatte som er til stede i et land, kan avvike fra de rapporterte tallene som følge av utplasseringer til utlandet. Noen selskaper har ingen ansatte. Disse kjøper tjenester fra andre selskaper i Equinor ved behov.
- Netto konserninterne renter (rentekostnad minus renteinntekt) til selskaper i samme konsern som er hjemmehørende i andre jurisdiksjoner. Renter mellom selskaper innenfor samme jurisdiksjon er ikke tatt med. Konserninterne renter er renter på lang- og kortsiktige lån innad i Equinor.
- Sum inntekter slik det er presentert i konsernresultatregnskapet i integrert årsrapport for 2022, inkludert tredjeparts omsetning og andre inntekter, omsetning med foretak i samme konsern og resultatandeler fra egenkapitalkonsoliderte investeringer.
- Resultat før skattekostnad som presentert i konsernresultatregnskapet i integrert årsrapport for 2022.
- Skattekostnad som definert i note 11 i konsernregnskapet i integrert årsrapport for 2022.
- Betalt inntektsskatt, avstemt mot summen av kontante skattebetalinger som presentert i konsolidert kontantstrømoppstilling i integrert årsrapport for 2022 og i tillegg inkludert skattebetalinger in natura i Algerie, Libya og Nigeria.
- Opptjent egenkapital viser akkumulerte resultater i selskapene, inklusive omregningsdifferanser, andre inntekter og kostnader ført mot egenkapital, slik det er rapportert i konsernets konsolideringssystem.
- Opptjent egenkapital kan påvirkes av utbetalt utbytte, konsernbidrag og reklassifisering mellom innbetalt kapital og opptjent egenkapital. Opptjent egenkapital slik den vises i denne rapporten kan være annerledes fra tall i årsregnskap på grunn av forskjeller i funksjonell valuta og regnskapsprinsipper for konsernrapportering kontra lokale regnskapskrav.
- Morselskapets aksjer i datterselskaper er ikke vurdert for nedskrivning når det lokale årsregnskap er basert på andre regnskapsprinsipper enn IFRS eller det er ingen lokale regnskapskrav til nedskrivningen siden disse ville blitt eliminert på konsernnivå.

# Totaloversikt

Oversikten nedenfor viser summen av Equinors betalinger til myndigheter i hvert land, etter betalingstype. Oversikten er basert på lokaliseringen av

den mottakende myndigheten. Summen av betalinger til et land kan avvike fra den summen av betalinger som er oppgitt for de ulike prosjektene i rapporten.

Det skyldes at betalingene som er oppgitt for de ulike prosjektene, er knyttet til virksomhetslandet, uavhengig av lokaliseringen av den mottakende myndigheten.

Det har vært en betydelig økning i skattebetalinger i 2022 hovedsakelig på grunn av høye olje- og gasspriser.

## Betalinger til myndigheter per land relatert til utvinningsvirksomhet

(i millioner USD)	Skatter <sup>1)</sup>	Royaltyer	Avgifter	Bonuser	Myndighetenes andel (millioner USD)	Myndighetenes andel (mmbøe)	Total (verdi) 2022
Algerie	193	-	-	-	337	7	530
Angola	438	-	-	-	1,607	16	2,045
Argentina	-	1	1	-	-	-	2
Aserbajdsjan	39	-	0	-	702	7	741
Brasil	-	130	98	-	-	-	228
Canada	(1)	74	103	-	-	-	176
Colombia	0	-	-	-	-	-	0
India	0	-	-	-	-	-	0
Libya	91	-	-	-	100	1	191
Mexico	-	-	41	-	-	-	41
Nederland	0	-	-	-	-	-	0
Nicaragua	-	-	0	-	-	-	0
Nigeria	186	99	79	-	281	2	644
Norge	44,184	7	69	-	-	-	44,260
Russland	11	11	-	-	-	-	22
Tanzania	-	-	0	-	-	-	0
Storbritannia	-	-	4	-	-	-	4
USA	105	184	7	2	-	-	297
<b>Total 2022</b>	<b>45,248</b>	<b>506</b>	<b>401</b>	<b>2</b>	<b>3,026</b>	<b>34</b>	<b>49,183</b>
<b>Total 2021</b>	<b>8,955</b>	<b>391</b>	<b>152</b>	<b>21</b>	<b>2,301</b>	<b>35</b>	<b>11,819</b>

<sup>1)</sup> Betalte skatter omfatter skatter som betales i form av fysiske varer

Denne rapporten dekker betalinger som Equinor har gjort direkte til myndigheter, for eksempel skatter og produksjonsavgifter. Betalinger som er gjort av operatøren

av en olje- og/eller gasslisens på vegne av lisenspartnerne, som for eksempel arealavgifter, er inkludert. For eiendeler der Equinor er operatør rapporteres den fulle betalingen

som er gjort på vegne av hele lisensen (100 %). Ingen betalinger vil bli rapportert i saker der Equinor ikke er operatør, med mindre operatøren er et statseid

foretak, og det er mulig å skille betalingen fra andre kostnadsdekningsposter. Myndighetenes andel som er betalt av lisensoperatøren blir rapportert.



# Landopplysninger – betalinger per prosjekt og per mottakende myndighetsorgan

(i millioner USD)	Skatter	Royaltyer	Avgifter	Bonuser	Myndighetenes andel (millioner USD)	Myndighetenes andel (mmboe)	Total (verdi) 2022
<b>Algerie</b>							
<b>Betalinger per prosjekt</b>							
Equinor In Salah AS	67.6	-	-	-	-	-	<b>67.6</b>
Equinor In Amenas AS	125.3	-	-	-	-	-	<b>125.3</b>
In Amenas	-	-	-	-	69.7	1.5	<b>69.7</b>
In Salah	-	-	-	-	267.3	5.5	<b>267.3</b>
Total	192.9	-	-	-	337.1	6.9	<b>530.0</b>
<b>Betalinger per myndighet</b>							
Sonatrach <sup>1)</sup>	192.9	-	-	-	337.1	6.9	<b>530.0</b>
Total	192.9	-	-	-	337.1	6.9	<b>530.0</b>
<b>Angola</b>							
<b>Betalinger per prosjekt</b>							
Equinor Angola Block 31 AS	41.9	-	-	-	-	-	<b>41.9</b>
Equinor Dezassete AS	150.3	-	-	-	-	-	<b>150.3</b>
Equinor Angola Block 15 AS	45.7	-	-	-	-	-	<b>45.7</b>
Equinor Angola Block 17 AS	200.4	-	-	-	-	-	<b>200.4</b>
Girassol	-	-	-	-	290.0	2.8	<b>290.0</b>
Pazflor	-	-	-	-	134.6	1.4	<b>134.6</b>
Rosa	-	-	-	-	184.4	1.8	<b>184.4</b>
Kizomba A	-	-	-	-	80.6	1.0	<b>80.6</b>
Kizomba B	-	-	-	-	63.0	0.6	<b>63.0</b>
Mondo Kiz C	-	-	-	-	31.9	0.4	<b>31.9</b>
Saxi Batuque Kiz C	-	-	-	-	90.9	0.7	<b>90.9</b>
Dalia	-	-	-	-	651.9	6.5	<b>651.9</b>
Clov	-	-	-	-	59.1	0.6	<b>59.1</b>
PSVM	-	-	-	-	20.4	0.2	<b>20.4</b>
Total	438.3	-	-	-	1,606.7	16.2	<b>2,045.0</b>
<b>Betalinger per myndighet</b>							
BNA - Banco Nacional de Angola	438.3	-	-	-	-	-	<b>438.3</b>
Sonangol EP	-	-	-	-	1,606.7	16.2	<b>1,606.7</b>
Total	438.3	-	-	-	1,606.7	16.2	<b>2,045.0</b>

(i millioner USD)	Skatter	Royaltyer	Avgifter	Bonuser	Myndighetenes andel (millioner USD)	Myndighetenes andel (mmbøe)	Total (verdi) 2022
<b>Argentina</b>							
<b>Betalinger per prosjekt</b>							
Exploration Argentina	-	1.3	0.8	-	-	-	2.1
Total	-	1.3	0.8	-	-	-	2.1
<b>Betalinger per myndighet</b>							
Provincia del Neuquen - Administración	-	1.3	-	-	-	-	1.3
AFIP Administracion Federal de Ingresos	-	-	0.8	-	-	-	0.8
Total	-	1.3	0.8	-	-	-	2.1
<b>Aserbajdsjan</b>							
<b>Betalinger per prosjekt</b>							
Equinor Apsheron AS	36.8	-	-	-	-	-	36.8
Equinor BTC Caspian AS	2.6	-	-	-	-	-	2.6
The State Oil Fund of the Republic of Azerbaijan	-	-	0.3	-	-	-	0.3
Azeri-Chirag-Gunashli (ACG)	-	-	-	-	701.6	7.2	701.6
Total	39.4	-	0.3	-	701.6	7.2	741.4
<b>Betalinger per myndighet</b>							
Azerbaijan Main Tax Office	39.4	-	-	-	-	-	39.4
The State Oil Fund of the Republic of Azerbaijan	-	-	0.3	-	-	-	0.3
SOCAR - The State Oil Company of the Azerbaijan Republic	-	-	-	-	701.6	7.2	701.6
Total	39.4	-	0.3	-	701.6	7.2	741.4
<b>Brasil</b>							
<b>Betalinger per prosjekt</b>							
South Atlantic Holding B.V.	0.4	-	-	-	-	-	0.4
Roncador	-	98.4	95.0	-	-	-	193.4
BM-C-33	-	-	0.5	-	-	-	0.5
Peregrino Phase II	-	0.2	-	-	-	-	0.2
BM-C-7 Dev Partner	-	31.5	2.1	-	-	-	33.7
Bacalhau	-	-	0.1	-	-	-	0.1
Total	0.4	130.2	97.7	-	-	-	228.3
<b>Betalinger per myndighet</b>							
Belastingdienst CBA	0.4	-	-	-	-	-	0.4
Ministerio da Fazenda - Royalties	-	130.2	0.2	-	-	-	130.3
Ministerio da Fazenda - PE	-	-	95.0	-	-	-	95.0
Agência Nacional de Petróleo, Gás Natural e Biocombustíveis	-	-	2.6	-	-	-	2.6
Total	0.4	130.2	97.7	-	-	-	228.3

(i millioner USD)	Skatter	Royaltyer	Avgifter	Bonuser	Myndighetenes andel (millioner USD)	Myndighetenes andel (mmboe)	Total (verdi) 2022
<b>Canada</b>							
<b>Betalinger per prosjekt</b>							
Equinor Canada Ltd.	(0.8)	-	0	-	-	-	<b>(0.8)</b>
Exploration Canada	-	-	102.7	-	-	-	<b>102.7</b>
Hibernia	-	61.7	-	-	-	-	<b>61.7</b>
Hebron	-	10.2	-	-	-	-	<b>10.2</b>
Terra Nova	-	1.9	-	-	-	-	<b>1.9</b>
Total	(0.8)	73.9	102.7	-	-	-	<b>175.8</b>
<b>Betalinger per myndighet</b>							
Government of Canada	-	32.8	-	-	-	-	<b>32.8</b>
Government of Newfoundland and Labrador	-	33.8	-	-	-	-	<b>33.8</b>
Canada-Nova Scotia Offshore Petroleum	-	-	0.1	-	-	-	<b>0.1</b>
Canada Development investment Corp.	-	7.2	-	-	-	-	<b>7.2</b>
Canada-Newfoundland and Labrador Offshore Petr. Board	-	-	2.9	-	-	-	<b>2.9</b>
Government of Alberta	(0.4)	-	-	-	-	-	<b>(0.4)</b>
Receiver General Of Canada	(0.4)	-	99.7	-	-	-	<b>99.2</b>
Total	(0.8)	73.9	102.7	-	-	-	<b>175.8</b>
<b>Colombia</b>							
<b>Betalinger per prosjekt</b>							
Statoil Colombia B.V.	0.1	-	-	-	-	-	<b>0.1</b>
Total	0.1	-	-	-	-	-	<b>0.1</b>
<b>Betalinger per myndighet</b>							
Petrobras International Braspetro BV	0.1	-	-	-	-	-	<b>0.1</b>
Total	0.1	-	-	-	-	-	<b>0.1</b>
<b>India</b>							
<b>Betalinger per prosjekt</b>							
Equinor India AS	0.2	-	-	-	-	-	<b>0.2</b>
Total	0.2	-	-	-	-	-	<b>0.2</b>
<b>Betalinger per myndighet</b>							
Income Tax Department	0.2	-	-	-	-	-	<b>0.2</b>
Total	0.2	-	-	-	-	-	<b>0.2</b>

(i millioner USD)	Skatter	Royaltyer	Avgifter	Bonuser	Myndighetenes andel (millioner USD)	Myndighetenes andel (mboe)	Total (verdi) 2022
<b>Libya</b>							
<b>Betalinger per prosjekt</b>							
Equinor Murzuq AS	90.9	-	-	-	100.2	1.0	<b>191.1</b>
Total	90.9	-	-	-	100.2	1.0	<b>191.1</b>
<b>Betalinger per myndighet</b>							
Tax Department Libya <sup>2)</sup>	90.9	-	-	-	100.2	1.0	<b>191.1</b>
Total	90.9	-	-	-	100.2	1.0	<b>191.1</b>
<b>Mexico</b>							
<b>Betalinger per prosjekt</b>							
Exploration Mexico	-	-	40.6	-	-	-	<b>40.6</b>
Total	-	-	40.6	-	-	-	<b>40.6</b>
<b>Betalinger per myndighet</b>							
Servicio de Administracion Tributaria	-	-	0.3	-	-	-	<b>0.3</b>
Fondo Mexicano del Petrol	-	-	40.3	-	-	-	<b>40.3</b>
Total	-	-	40.6	-	-	-	<b>40.6</b>
<b>Nicaragua</b>							
<b>Betalinger per prosjekt</b>							
Exploration Nicaragua	-	-	0.1	-	-	-	<b>0.1</b>
Total	-	-	0.1	-	-	-	<b>0.1</b>
<b>Betalinger per myndighet</b>							
Ministerio de Energia y Minas	-	-	0.1	-	-	-	<b>0.1</b>
Total	-	-	0.1	-	-	-	<b>0.1</b>
<b>Nigeria</b>							
<b>Betalinger per prosjekt</b>							
Equinor Nigeria Energy Company Limited	157.2	-	-	-	-	-	<b>157.2</b>
Equinor Nigeria AS	29.0	-	-	-	-	-	<b>29.0</b>
Nigeria BL 217	-	-	72.3	-	-	-	<b>72.3</b>
Nigeria BL 218	-	-	0.2	-	-	-	<b>0.2</b>
Agbami	-	98.5	6.4	-	280.6	2.4	<b>385.6</b>
Total	186.2	98.5	78.9	-	280.6	2.4	<b>644.2</b>
<b>Betalinger per myndighet</b>							
Nigerian National Petroleum Corporation <sup>3)</sup>	157.2	-	-	-	280.6	2.4	<b>437.8</b>
The Federal Inland Revenue Service	29.0	-	0	-	-	-	<b>29.0</b>
Niger Delta Development Commission	-	-	78.9	-	-	-	<b>78.9</b>
Central Bank of Nigeria Education Tax	-	98.5	-	-	-	-	<b>98.5</b>
Total	186.2	98.5	78.9	-	280.6	2.4	<b>644.2</b>

(i millioner USD)	Skatter	Royaltyer	Avgifter	Bonuser	Myndighetenes andel (millioner USD)	Myndighetenes andel (mmboe)	Total (verdi) 2022
<b>Norge</b>							
<b>Betalinger per prosjekt</b>							
Equinor Energy AS	44,183.8	-	-	-	-	-	<b>44,183.8</b>
Snøhvit, Johan C and Barents Exploration	-	-	7.2	-	-	-	<b>7.2</b>
Asgard, Mikkel & Morvin Exploration	-	-	4.6	-	-	-	<b>4.6</b>
Kristin	-	-	5.1	-	-	-	<b>5.1</b>
Norne	-	-	11.3	-	-	-	<b>11.3</b>
Åsgard	-	-	0.3	-	-	-	<b>0.3</b>
Tyrihans	-	-	0.1	-	-	-	<b>0.1</b>
NCS	-	-	0.3	-	-	-	<b>0.3</b>
Exploration FLX	-	-	0.7	-	-	-	<b>0.7</b>
Gullfaks	-	-	1.9	-	-	-	<b>1.9</b>
Gina Krog	-	6.6	-	-	-	-	<b>6.6</b>
Johan Sverdrup and Martin Linge Exploration	-	-	3.8	-	-	-	<b>3.8</b>
Kvitebjørn, Visund, Grane, Heimdal, Valemon Exploration	-	-	3.5	-	-	-	<b>3.5</b>
Oseberg Exploration	-	-	13.2	-	-	-	<b>13.2</b>
Sleipner Exploration	-	-	3.7	-	-	-	<b>3.7</b>
Snorre Exploration	-	-	5.1	-	-	-	<b>5.1</b>
Troll Exploration	-	-	8.4	-	-	-	<b>8.4</b>
Total	44,183.8	6.6	69.3	-	-	-	<b>44,259.7</b>
<b>Betalinger per myndighet</b>							
Oljedirektoratet	-	6.6	69.3	-	-	-	<b>76.0</b>
Skatteetaten	44,183.8	-	-	-	-	-	<b>44,183.8</b>
Total	44,183.8	6.6	69.3	-	-	-	<b>44,259.7</b>
<b>Russland</b>							
<b>Betalinger per prosjekt</b>							
Statoil Kharyaga AS	10.9	11.4	-	-	-	-	<b>22.4</b>
Total	10.9	11.4	-	-	-	-	<b>22.4</b>
<b>Betalinger per myndighet</b>							
Zarubezhneft-Production Kharyaga LL	10.9	11.4	-	-	-	-	<b>22.4</b>
Total	10.9	11.4	-	-	-	-	<b>22.4</b>

(i millioner USD)	Skatter	Royaltyer	Avgifter	Bonuser	Myndighetenes andel (millioner USD)	Myndighetenes andel (mmboe)	Total (verdi) 2022
<b>Storbritannia</b>							
<b>Betalinger per prosjekt</b>							
UK Utgard	-	-	0.2	-	-	-	0.2
Exploration UK Offshore	-	-	2.1	-	-	-	2.1
Barnacle	-	-	0.2	-	-	-	0.2
Mariner	-	-	0.5	-	-	-	0.5
Rosebank	-	-	1.3	-	-	-	1.3
Total	-	-	4.2	-	-	-	4.2
<b>Betalinger per myndighet</b>							
Oil And Gas Authority	-	-	4.2	-	-	-	4.2
Total	-	-	4.2	-	-	-	4.2
<b>USA</b>							
<b>Betalinger per prosjekt</b>							
Equinor US Holdings Inc.	52.3	-	-	-	-	-	52.3
Caesar Tonga	-	181.3	0.1	1.6	-	-	183.0
Appalachian basin <sup>4)</sup>	53.1	-	-	-	-	-	53.1
Bakken <sup>5)</sup>	0	2.4	-	-	-	-	2.4
Exploration US	-	-	6.6	-	-	-	6.6
Total	105.4	183.7	6.7	1.6	-	-	297.4
<b>Betalinger per myndighet</b>							
Office of Natural Resources Revenue	-	181.6	6.7	1.6	-	-	189.9
State of North Dakota	-	2.1	-	-	-	-	2.1
State of Ohio Department of Taxation	1.6	-	-	-	-	-	1.6
State of West Virginia	23.8	-	-	-	-	-	23.8
Illinois Department of Revenue	9.0	-	-	-	-	-	9.0
Pennsylvania Dept. of Revenue	27.7	-	-	-	-	-	27.7
Internal Revenue Service	38.6	-	-	-	-	-	38.6
Texas Comptroller of Public Accounts	4.6	-	-	-	-	-	4.6
Total	105.4	183.7	6.7	1.6	-	-	297.4

- 1) Algerie – Skattebetalinger in natura til Sonatrach på 3,0 millioner fat oljeekvivalenter var verdsatt til 193 millioner USD.
- 2) Libya – Skattebetalinger in natura til skattemyndighetene i Libya på 0,9 millioner fat oljeekvivalenter var verdsatt til 91 millioner USD.
- 3) Nigeria – Skattebetalinger in natura til Nigerian National Petroleum Corporation på 1,9 millioner fat oljeekvivalenter var verdsatt til 157 millioner USD.
- 4) Appalachian-bassenget eies av Equinor USA Onshore Properties Inc.
- 5) USA – Bakken ble solgt med effektiv dato 1. januar 2021

# Kontekstuell informasjon per land

Informasjonen om investeringer, inntekter, kostnader og egenproduksjonsvolumer er gitt på landnivå og er knyttet til foretakene i Equinor som deltar i utvinningsvirksomhet. Informasjonen gis på grunnlag

av data innhentet hovedsakelig med formål om finansiell rapportering og avstemmes mot tallene som rapporteres for lete- og produksjonssegmentene i Equinor i integrert årsrapport for 2022.

## Kontekstuell informasjon per land for lete- og produksjonssegmenter

(i millioner USD)	Investeringer	Inntekter	Kostnader <sup>2)</sup>	Egenproduksjonsvolum (mmboe)
Algerie	74	572	86	17
Angola	428	2,494	348	40
Argentina	32	135	41	4
Aserbajdsjan	124	381	241	11
Brasil	1,438	1,415	856	19
Canada	33	562	326	6
Færøyene	-	22	-	-
Irland	5	422	173	3
Libya	2	152	6	2
Nederland	-	-	1	-
Nicaragua	-	-	1	-
Nigeria	51	415	77	7
Norge	4,922	75,945	4,233	506
Russland	13	91	55	2
Surinam	-	-	7	-
Tanzania	0	0	8	-
Storbritannia	422	753	134	8
USA	764	5,523	1,139	118
Venezuela	-	0	6	-
Total <sup>1)</sup>	8,309	88,883	7,740	744

1) Totalbeløpene tilsvarer summen av lete- og produksjonssegmentene i note 5 til konsernregnskapet i integrert årsrapport for 2022.

2) Kostnader viser summen av driftskostnader, salgs- og administrasjonskostnader og letetekostnader justert for netto nedskrivninger i konsernregnskapet i integrert årsrapport for 2022.

# Kontekstuell informasjon på konsernnivå

Tabellen nedenfor gir en oversikt over alle juridiske enheter i konsernet etter hvor de er hjemmehørende per 31. desember 2022. Den inneholder følgende opplysninger om hvert selskap: antall ansatte, netto konserninterne renter til selskap i andre jurisdiksjoner, en kort beskrivelse av selskapets virksomhet, sum

inntekter inkludert inntekter fra foretak i samme konsern, resultat før skatt, skattekostnad, betalt inntektsskatt og opptjent egenkapital. Summene er avstemt mot konsernregnskapet i integrert årsrapport for 2022 som er utarbeidet i samsvar med International Financial Reporting Standards (IFRS). Tallene i

kontekstuell tabell basert på selskapets operasjonsland kan avvike fra tabell basert på selskapets registreringsland fordi land selskapet opererer i kan være annerledes enn registreringsland. Korreksjoner fra tidligere perioder vises i inneværende år, normalt på grunn av lovpålagt årsregnskap avsluttes etter

konsernrapportering. Opptjent egenkapital slik presentert i tabellen under vil bli redusert med utbetalt utbytte og økt eller redusert med konsernbidrag og reklassifisering mellom innbetalt kapital og opptjent egenkapital.

## Kontekstuell informasjon på konsernnivå basert på selskapets registreringsland

(i millioner USD)	Virksomhetsland	Hoved-aktivitet	Antall ansatte <sup>1)</sup>	Netto konserninterne renter	Sum inntekter	Resultat før skatt	Skatte-kostnad <sup>2)</sup>	Betalt inntektsskatt <sup>3)</sup>	Opptjent egenkapital <sup>5)</sup>
<b>Albania</b>									
Danske Commodities Albania Sh.p.k	Albania	MMP	-	0	-	0	0	0	0
Total			-	0	-	0	0	0	0
<b>Australia</b>									
Danske Commodities Australia Pty Ltd	Australia	MMP	-	0	0	0	0	0	0
Total				0	0	0	0	0	0
<b>Belgia</b>									
Equinor Energy Belgium NV	Belgia	MMP	65	0	0	0	(1)	0	1
Total			65	0	0	0	(1)	0	1
<b>Bosnia-Hercegovina</b>									
Danske Commodities BH d.o.o.	Bosnia and Herzegovina	MMP	1	-	-	0	0	0	0
Total			1	-	-	0	0	0	0
<b>Brasil</b>									
Danske Commodities Comercializadora de Energia Ltd	Brasil	MMP	-	-	-	0	-	0	0
Equinor Brasil Energia Ltda.	Brasil	EPI	751	(450)	377	(677)	407	0	(3,629)
Equinor Energy do Brasil Ltda	Brasil	EPI	56	-	1,019	108	(6)	4	102
Total			807	(450)	1,397	(569)	401	4	(3,527)
<b>Canada</b>									
Equinor Canada Holdings Corp.	Canada	EPI	-	-	-	-	-	-	1
Equinor Canada Ltd.	Canada	EPI	72	0	572	137	121	1	(2,119)
Total			72	0	572	137	121	1	(2,119)



Kontekstuell informasjon på konsernnivå  
basert på selskapets registreringsland

(i millioner USD)	Virksomhetsland	Hoved-aktivitet	Antall ansatte <sup>1)</sup>	Netto konsern-interne renter	Sum inntekter	Resultat før skatt	Skatte-kostnad <sup>2)</sup>	Betalt inntektsskatt <sup>3)</sup>	Opptjent egenkapital <sup>5)</sup>
<b>Britiske Jomfruøyer</b>									
Spinnaker (BVI) 242 LTD	USA	EPI	-	-	-	-	-	-	-
Spinnaker Exploration (BVI) 256 LTD	USA	EPI	-	-	-	-	-	-	-
Total			-	-	-	-	-	-	-
<b>Kina</b>									
Beijing Equinor Business Consulting Service Co. Ltd Kina		REN	7	-	0	0	0	0	2
Total			7	-	0	0	0	0	2
<b>Czech Republic</b>									
Danske Commodities A/S, organizacni složka (branch of Danske Commodities A/S)	Czech Republic	MMP	-	-	-	-	-	-	-
Total			-	-	-	-	-	-	-
<b>Danmark</b>									
Equinor Danmark A/S	Danmark	MMP	-	1	-	(22)	(1)	-	92
Danske Commodities A/S	Danmark	MMP	383	(43)	6,973	2,533	(552)	(535)	1,948
Total			383	(42)	6,973	2,510	(552)	(535)	2,040
<b>France</b>									
Equinor Renewables France SAS	Frankrike	REN	-	0	0	0	0	0	0
Total			-	0	0	0	0	0	0
<b>Tyskland</b>									
Danske Commodities Deutschland GmbH	Tyskland	MMP	2	0	-	0	0	0	0
Equinor Renewables Deutschland GmbH	Tyskland	MMP	8	0	-	0	0	-	(16)
Equinor Deutschland GmbH	Tyskland	MMP	-	0	0	(1)	(5)	4	52
Equinor Property Deutschland GmbH	Tyskland	MMP	-	0	0	0	-	-	(1)
Equinor Storage Deutschland GmbH	Tyskland	MMP	5	0	47	23	(1)	-	26
Total			15	0	48	22	(6)	4	63

Kontekstuell informasjon på konsernnivå  
basert på selskapets registreringsland

(i millioner USD)	Virksomhetsland	Hoved-aktivitet	Antall ansatte <sup>1)</sup>	Netto konsern-interne renter	Sum inntekter	Resultat før skatt	Skatte-kostnad <sup>2)</sup>	Betalt inntektsskatt <sup>3)</sup>	Opptjent egenkapital <sup>5)</sup>
<b>India</b>									
Equinor India Private Limited	India	EPI	4	-	-	(1)	0	0	(1)
Total			4	-	-	(1)	0	0	(1)
<b>Irland</b>									
Equinor Ireland Limited	Irland	EPI	-	0	-	0	-	-	2
Equinor Energy Ireland Limited	Irland	EPI	-	(1)	422	243	(31)	-	631
Total			-	(1)	422	243	(31)	-	632
<b>Italy</b>									
Danske Commodities Italia S.R.L.	Italy	MMP	-	-	-	0	-	-	-
Total			-	-	-	0	-	-	-
<b>Japan</b>									
Equinor Japan G.K.	Japan	REN	-	-	-	0	0	-	0
Total			-	-	-	0	0	-	0
<b>Kosovo</b>									
Danske Commodities Kosovo SH.P.K.	Kosovo	MMP	-	0	-	0	0	0	0
Total			-	0	-	0	0	0	0
<b>Mexico</b>									
Equinor Upstream Mexico, S.A. de C.V.	Mexico	EPI	-	(1)	0	(1)	-	-	(135)
Total			-	(1)	0	(1)	-	-	(135)
<b>Macedonia</b>									
Danske Commodities DOOEL Skopje	Macedonia	MMP	1	-	-	0	0	-	0
Total			1	-	-	0	0	-	0

**Kontekstuell informasjon på konsernnivå  
basert på selskapets registreringsland**

(i millioner USD)	Virksomhetsland	Hoved-aktivitet	Antall ansatte <sup>1)</sup>	Netto konsern-interne renter	Sum inntekter	Resultat før skatt	Skatte-kostnad <sup>2)</sup>	Betalt inntektsskatt <sup>3)</sup>	Opptjent egenkapital <sup>5)</sup>
<b>Nederland</b>									
Equinor Argentina B.V.	Argentina	EPI	4	0	15	(23)	0	0	(129)
Equinor Algeria B.V.	Algerie	EPI	-	0	0	(25)	0	-	(54)
Equinor Australia B.V.	Australia	EPI	-	0	-	0	0	0	(271)
Equinor International Netherlands B.V.	Canada	EPI	-	0	-	0	0	0	287
Statoil Colombia B.V.	Colombia	EPI	-	0	-	0	0	0	(122)
Statoil Middle East Services Netherlands B.V.	Irak	EPI	-	0	-	0	0	-	(187)
Equinor Nicaragua B.V.	Nicaragua	EPI	-	0	-	(1)	-	-	(65)
Carbon Clean Solutions Limited	Nederland	TDI	-	0	0	(34)	0	0	(5)
Equinor Holding Netherlands B.V.	Nederland	EPI	16	48	1	(6)	7	0	915
Equinor New Zealand B.V.	New Zealand	EPI	-	0	-	0	0	-	(76)
Equinor South Africa B.V.	Sør-Afrika	EPI	-	0	-	0	0	0	(93)
Equinor Suriname B54 B.V.	Surinam	EPI	-	0	-	0	0	0	(35)
Equinor Suriname B59 B.V.	Surinam	EPI	-	0	-	(7)	0	-	(21)
Equinor Suriname B60 B.V.	Surinam	EPI	-	0	-	0	0	-	(12)
Equinor Abu Dhabi B.V.	Nederland	EPI	-	0	-	0	0	0	(29)
Statoil Uruguay B.V.	Uruguay	EPI	-	0	-	0	0	0	(74)
Equinor New Energy B.V.	Japan	REN	8	0	1	0	0	0	0
Equinor Azerbaijan Karabagh B.V.	Aserbajdsjan	EPI	-	0	(4)	(187)	0	-	(230)
Equinor Azerbaijan Ashrafi Dan Ulduzu Aypara B.V.	Aserbajdsjan	EPI	-	0	-	(3)	-	-	(55)
Equinor Sincor Netherlands B.V.	Nederland	EPI	-	2	-	2	0	0	(347)
Equinor Solar Power B.V.	Nederland	REN	-	0	-	0	0	-	0
Equinor Renewables B.V.	Nederland	REN	-	1	(1)	(2)	-	-	(2)
<b>Total</b>			<b>28</b>	<b>52</b>	<b>12</b>	<b>(285)</b>	<b>6</b>	<b>(1)</b>	<b>(606)</b>
<b>Nigeria</b>									
Spinnaker Exploration 256 LTD (Nigeria)	Nigeria	EPI	-	-	-	-	-	-	(13)
Spinnaker Nigeria 242 LTD	Nigeria	EPI	-	-	-	-	-	-	(16)
Equinor Nigeria Deep Water Limited	Nigeria	EPI	-	0	-	0	0	-	(35)
Equinor Nigeria Energy Company Limited	Nigeria	EPI	11	(1)	415	303	(112)	(157)	276
Equinor Nigeria Outer Shelf Limited	Nigeria	EPI	-	0	-	0	0	-	(149)
<b>Total</b>			<b>11</b>	<b>(1)</b>	<b>415</b>	<b>303</b>	<b>(112)</b>	<b>(157)</b>	<b>63</b>

Kontekstuell informasjon på konsernnivå  
basert på selskapets registreringsland

(i millioner USD)	Virksomhetsland	Hoved-aktivitet	Antall ansatte <sup>1)</sup>	Netto konsern-interne renter	Sum inntekter	Resultat før skatt	Skatte-kostnad <sup>2)</sup>	Betalt inntektsskatt <sup>3)</sup>	Opptjent egenkapital <sup>5)</sup>
<b>Norge</b>									
Equinor Angola Block 1/14 AS	Angola	EPI	-	0	-	(8)	(3)	-	(8)
Equinor Angola AS	Angola	EPI	-	0	2	1	0	0	9
Equinor Angola Block 15 AS	Angola	EPI	-	3	388	292	(97)	(46)	14
Equinor Angola Block 15/06 Award AS	Angola	EPI	-	0	-	0	0	-	0
Equinor Angola Block 17 AS	Angola	EPI	17	7	1,053	762	(321)	(200)	533
Equinor Angola Block 25 AS	Angola	EPI	-	0	-	(1)	0	-	0
Equinor Angola Block 29 AS	Angola	EXP	-	0	-	(1)	(1)	-	(1)
Equinor Angola Block 31 AS	Angola	EPI	-	2	264	160	(5)	(42)	156
Equinor Angola Block 40 AS	Angola	EPI	-	0	-	(1)	0	-	(31)
Equinor Angola Block 46 AS	Angola	EPI	-	0	-	(1)	0	-	(1)
Equinor Angola Block 47 AS	Angola	EPI	-	0	-	(1)	0	-	(1)
Equinor Argentina AS	Argentina	EPI	-	1	120	103	(1)	0	163
Equinor Dezassete AS	Angola	EPI	-	6	789	584	(241)	(150)	437
Equinor Apsheron AS	Aserbajdsjan	EPI	10	2	391	200	(54)	(37)	853
Equinor Azerbaijan AS	Aserbajdsjan	MMP	-	0	-	(1)	0	-	0
Equinor BTC Caspian AS	Aserbajdsjan	EPI	-	0	(6)	(4)	(3)	(3)	(27)
Equinor BTC Finance AS	Norge	EPI	-	1	-	39	0	-	348
Equinor China AS	Kina	REN	-	0	-	0	0	0	(19)
Equinor Algeria AS	Algerie	EPI	20	0	-	(4)	0	-	(4)
Equinor Hassi Mouina AS	Algerie	EPI	-	0	-	0	0	-	0
Equinor In Salah AS	Algerie	EPI	-	3	276	157	(59)	(68)	191
Equinor In Amenas AS	Algerie	EPI	-	2	296	214	(115)	(125)	98
Statoil Greenland AS	Grønland	EPI	-	0	-	0	0	-	(3)
Equinor Energy International AS	Brasil	EPI	-	3	-	(1)	(12)	-	(96)
Rafinor AS	Norge	MMP	-	0	0	0	0	0	0
Equinor Indonesia North Makassar Strait AS	Indonesia	EPI	-	-	-	-	-	-	-
Equinor Solar Power AS	Norge	REN	-	1	-	2	(1)	-	0
Equinor Gas Marketing Europe AS	Norge	MMP	-	0	-	0	0	-	(1)
Equinor Global Projects AS	Norge	EPI	-	0	-	0	0	-	0
Equinor Russia Holding AS	Russland	EPI	-	(8)	-	(514)	9	0	(505)

Kontekstuell informasjon på konsernivå  
basert på selskapets registreringsland

(i millioner USD)	Virksomhetsland	Hoved-aktivitet	Antall ansatte <sup>1)</sup>	Netto konsern-interne renter	Sum inntekter	Resultat før skatt	Skatte-kostnad <sup>2)</sup>	Betalt inntektsskatt <sup>3)</sup>	Opptjent egenkapital <sup>5)</sup>
Statoil Iran AS	Iran	EPI	-	0	-	(1)	0	-	2
Statoil SP Gas AS	Iran	EPI	-	1	-	(5)	2	-	5
Statoil Zagros Oil and Gas AS	Iran	EPI	-	0	-	0	0	-	(8)
Equinor North Caspian AS	Kasakhstan	EPI	-	0	-	0	0	-	(1)
Statoil Cyrenaica AS	Libya	EPI	-	0	-	0	0	-	(5)
Statoil Kufra AS	Libya	EPI	-	0	-	0	0	-	1
Equinor Libya AS	Libya	EPI	4	0	-	(1)	0	0	(3)
Equinor Energy Libya AS	Libya	EPI	-	1	-	2	(1)	-	(66)
Equinor Murzuq Area 146 AS	Libya	EPI	-	0	-	0	0	-	(3)
Equinor Murzuq AS	Libya	EPI	-	1	152	137	(95)	(91)	134
Equinor Services Mexico AS	Mexico	EPI	-	0	-	0	0	-	(5)
Equinor Oil & Gas Mozambique AS	Mosambik	EPI	-	0	-	0	0	0	(1)
Equinor Nigeria AS	Nigeria	EPI	-	3	-	233	(34)	(29)	256
Hywind AS	Norge	REN	-	0	-	(5)	1	-	(6)
Mongstad Terminal DA	Norge	MMP	-	0	83	31	-	-	10
Statholding AS	Norge	EPI	-	7	-	(55)	(2)	-	65
Equinor ASA	Norge	Morselsk.	19,010	508	68,203	6,682	39	135	23,669
Equinor Insurance AS	Norge	Forsikring	3	-	53	(127)	17	(4)	1,292
Equinor International Well Response Company AS	Norge	PDP	-	0	-	1	(1)	-	(17)
Equinor Asset Management AS	Norge	EPI	16	-	13	5	(1)	0	8
Equinor Trading International AS	Norge	MMP	-	0	-	(1)	0	-	(1)
Equinor Metanol ANS	Norge	MMP	-	0	72	(4)	-	-	37
Equinor New Energy AS	Norge	REN	-	0	-	4	(1)	-	15
Equinor Energy AS	Norge	EPN	-	147	78,868	67,415	(51,157)	(43,157)	38,983
Equinor Refining Norway AS	Norge	MMP	-	3	760	1,090	(240)	-	776
Equinor Ventures AS	Norge	TDI	-	1	(15)	(45)	5	-	(174)
Svanholmen 8 AS	Norge	Admin.	-	0	-	5	(1)	-	(3)
Equinor Wind Power AS	Norge	REN	-	(6)	35	69	26	(1)	(52)
K/S Rafinor A/S	Norge	MMP	-	0	-	2	-	-	29
Tjeldbergodden Luftgassfabrikk DA	Norge	MMP	-	-	22	1	-	-	1
Rafinor AS	Norge	MMP	-	0	0	0	0	0	0

**Kontekstuell informasjon på konsernnivå  
basert på selskapets registreringsland**

(i millioner USD)	Virksomhetsland	Hoved-aktivitet	Antall ansatte <sup>1)</sup>	Netto konsern-interne renter	Sum inntekter	Resultat før skatt	Skatte-kostnad <sup>2)</sup>	Betalt inntektsskatt <sup>3)</sup>	Opptjent egenkapital <sup>5)</sup>
Equinor Low Carbon Solution AS	Norge	MMP	-	0	-	0	0	-	0
Equinor LNG Ship Holding AS	Norge	MMP	-	0	2	5	(1)	-	(1)
Equinor Energy Orinoco AS	Venezuela	EPI	-	0	-	0	0	-	(7)
Equinor Global New Ventures 2 AS	Norge	EPI	-	-	-	(43)	0	0	(129)
Statoil Kharyaga AS	Russland	EPI	-	0	40	(203)	67	(6)	(104)
Equinor Russia AS	Russland	EPI	-	1	1	(131)	(3)	-	(214)
Equinor Russia Energy AS	Russland	EPI	13	(1)	0	(15)	0	-	(14)
Equinor Tanzania AS	Tanzania	EPI	10	0	0	(8)	0	-	(259)
Equinor E&P Americas AS	USA	EPI	-	2	-	(14)	0	0	(6)
Equinor Norsk LNG AS	USA	MMP	-	0	-	(6)	(1)	-	(3)
Equinor Energy International Venezuela AS	Venezuela	EPI	-	0	0	(6)	0	-	(17)
Equinor India AS	India	EPI	-	0	-	(1)	(1)	0	(2)
Equinor Energy Venezuela AS	Venezuela	EPI	-	0	0	0	0	-	(599)
Equinor UK Limited - NUF	Storbritannia	EPI	-	1	29	29	-	-	58
<b>Total</b>			<b>19,103</b>	<b>694</b>	<b>151,892</b>	<b>77,015</b>	<b>(52,287)</b>	<b>(43,825)</b>	<b>65,748</b>
<b>Polen</b>									
Cristallum 13 Sp.z.o.o.	Polen	REN	-	-	-	0	0	-	0
Cristallum 35 Sp.z.o.o.	Polen	REN	-	-	-	0	0	-	0
Cristallum 46 Sp. z o.o.	Polen	REN	-	-	-	0	0	-	0
Cristallum 47 Sp. z o.o.	Polen	REN	-	-	-	0	0	-	0
Cristallum 48 Sp. z o.o.	Polen	REN	-	-	-	0	0	-	0
Cristallum 49 Sp. z o.o.	Polen	REN	-	-	-	0	0	-	0
Cristallum 50 Sp. z o.o.	Polen	REN	-	-	-	0	0	-	0
D Solar Energy 2 Sp. z o.o.	Polen	REN	-	-	-	0	-	-	0
Equinor Polska Sp.z.o.o.	Polen	REN	11	0	0	0	0	-	(3)
Energy Solar 18 Sp. z o. o.	Polen	REN	-	-	0	0	-	-	0
Energy Solar 19 Sp. z o. o.	Polen	REN	-	-	-	0	-	-	0
Energy Solar 21 Sp. z o. o.	Polen	REN	-	-	0	0	-	-	(1)
Energy Solar 24 Sp. z o. o.	Polen	REN	-	-	-	0	-	-	0
Energy Solar 25 Sp. z o. o.	Polen	REN	-	-	-	0	-	-	0

Kontekstuell informasjon på konsernnivå  
basert på selskapets registreringsland

(i millioner USD)	Virksomhetsland	Hoved-aktivitet	Antall ansatte <sup>1)</sup>	Netto konsern-interne renter	Sum inntekter	Resultat før skatt	Skatte-kostnad <sup>2)</sup>	Betalt inntektsskatt <sup>3)</sup>	Opptjent egenkapital <sup>5)</sup>
Energy Solar 26 Sp. z o. o.	Polen	REN	-	-	-	0	-	-	0
Energy Solar 27 Sp. z o. o.	Polen	REN	-	-	-	0	-	-	0
Energy Solar 28 Sp. z o. o.	Polen	REN	-	-	-	0	-	-	0
Energy Solar 29 Sp. z o. o.	Polen	REN	-	-	0	0	-	-	0
Energy Solar 30 Sp. z o. o.	Polen	REN	-	-	0	0	-	-	(1)
Energy Solar 31 Sp. z o. o.	Polen	REN	-	-	-	0	-	-	0
Energy Solar 32 Sp. z o. o.	Polen	REN	-	-	0	0	-	-	0
Energy Solar 33 Sp. z o. o.	Polen	REN	-	-	0	0	-	-	0
Energy Solar 34 Sp. z o. o.	Polen	REN	-	-	-	0	-	-	0
Energy Solar 35 Sp. z o. o.	Polen	REN	-	-	-	0	-	-	0
Energy Solar 36 Sp. z o. o.	Polen	REN	-	-	-	0	-	-	0
Energy Solar 37 Sp. z o. o.	Polen	REN	-	-	0	0	-	-	(1)
Energy Solar 38 Sp. z o. o.	Polen	REN	-	-	0	0	-	-	0
Energy Solar 39 Sp. z o. o.	Polen	REN	-	-	-	0	-	-	0
Energy Solar 41 Sp. z o. o.	Polen	REN	-	-	0	0	-	-	(1)
Energy Solar 42 Sp. z o. o.	Polen	REN	-	-	0	0	-	-	0
Energy Solar 43 Sp. z o. o.	Polen	REN	-	-	0	0	-	-	(1)
Energy Solar 44 Sp. z o. o.	Polen	REN	-	-	-	0	-	-	0
Energy Solar 45 Sp. z o. o.	Polen	REN	-	-	0	0	-	-	0
Energy Solar 46 Sp. z o. o.	Polen	REN	-	-	0	0	-	-	0
Energy Solar 47 Sp. z o. o.	Polen	REN	-	-	0	0	-	-	(1)
Energy Solar 48 Sp. z o. o.	Polen	REN	-	-	0	0	-	-	0
Energy Solar 49 Sp. z o. o.	Polen	REN	-	-	-	0	-	-	0
Energy Solar 50 Sp. z o. o.	Polen	REN	-	-	-	0	-	-	0
Energy Solar 51 Sp. z o. o.	Polen	REN	-	-	0	0	-	-	0
Energy Solar 52 Sp. z o. o.	Polen	REN	-	-	0	0	-	-	0
Energy Solar 53 Sp. z o. o.	Polen	REN	-	-	0	0	-	-	0
Energy Solar 54 Sp. z o. o.	Polen	REN	-	-	0	0	-	-	(1)
Energy Solar 55 Sp. z o. o.	Polen	REN	-	-	0	0	-	-	0
Energy Solar 56 Sp. z o. o.	Polen	REN	-	-	0	0	-	-	0
Energy Solar 57 Sp. z o. o.	Polen	REN	-	-	0	0	-	-	0

Kontekstuell informasjon på konsernnivå  
basert på selskapets registreringsland

(i millioner USD)	Virksomhetsland	Hoved-aktivitet	Antall ansatte <sup>1)</sup>	Netto konsern-interne renter	Sum inntekter	Resultat før skatt	Skatte-kostnad <sup>2)</sup>	Betalt inntektsskatt <sup>3)</sup>	Opptjent egenkapital <sup>5)</sup>
Energy Solar 58 Sp. z o. o.	Polen	REN	-	-	0	0	-	-	0
Energy Solar 59 Sp. z o. o.	Polen	REN	-	-	0	0	-	-	0
Energy Solar 60 Sp. z o. o.	Polen	REN	-	-	0	0	-	-	0
Energy Solar 61 Sp. z o. o.	Polen	REN	-	-	0	0	-	-	0
Energy Solar 62 Sp. z o. o.	Polen	REN	-	-	0	0	-	-	0
Energy Solar 63 Sp. z o. o.	Polen	REN	-	-	0	0	-	-	0
Energy Solar 64 Sp. z o. o.	Polen	REN	-	-	0	0	-	-	0
Energy Solar 65 Sp. z o. o.	Polen	REN	-	-	0	0	-	-	0
Energy Solar 66 Sp. z o. o.	Polen	REN	-	-	0	0	-	-	0
Energy Solar 67 Sp. z o. o.	Polen	REN	-	-	0	0	-	-	0
Energy Solar 68 Sp. z o. o.	Polen	REN	-	-	0	0	-	-	0
Energy Solar 69 Sp. z o. o.	Polen	REN	-	-	0	0	-	-	0
Energy Solar 70 Sp. z o. o.	Polen	REN	-	-	0	0	-	-	0
Energy Solar 71 Sp. z o. o.	Polen	REN	-	-	0	0	-	-	(1)
Energy Solar 72 Sp. z o. o.	Polen	REN	-	-	0	0	-	-	0
Energy Solar 73 Sp. z o. o.	Polen	REN	-	-	0	0	-	-	0
Energy Solar 74 Sp. z o. o.	Polen	REN	-	-	0	0	-	-	0
Energy Solar 75 Sp. z o. o.	Polen	REN	-	-	0	0	-	-	0
Energy Solar 76 Sp. z o. o.	Polen	REN	-	-	0	0	-	-	0
Energy Solar 77 Sp. z o. o.	Polen	REN	-	-	0	0	-	-	0
Energy Solar 78 Sp. z o. o.	Polen	REN	-	-	0	0	-	-	0
Energy Solar 79 Sp. z o. o.	Polen	REN	-	-	0	0	-	-	0
Energy Solar 80 Sp. z o. o.	Polen	REN	-	-	0	0	-	-	0
Grand Solar 1 Sp. z o. o.	Polen	REN	-	-	0	0	-	-	(1)
Grand Solar 2 Sp. z o. o.	Polen	REN	-	-	0	0	-	-	(4)
Grand Solar 3 Sp. z o. o.	Polen	REN	-	-	0	0	-	-	(1)
Grand Solar 4 Sp. z o. o.	Polen	REN	-	-	0	(1)	-	-	(1)
Grand Solar 5 Sp. z o. o.	Polen	REN	-	-	0	(1)	-	-	(3)
Grand Solar 6 Sp. z o. o.	Polen	REN	-	-	0	0	-	-	(1)
Grand Solar 7 Sp. z o. o.	Polen	REN	-	-	0	(1)	-	-	(1)
Grand Solar 8 Sp. z o. o.	Polen	REN	-	-	0	(1)	-	-	(1)



Kontekstuell informasjon på konsernnivå  
basert på selskapets registreringsland

(i millioner USD)	Virksomhetsland	Hoved-aktivitet	Antall ansatte <sup>1)</sup>	Netto konsern-interne renter	Sum inntekter	Resultat før skatt	Skatte-kostnad <sup>2)</sup>	Betalt inntektsskatt <sup>3)</sup>	Opptjent egenkapital <sup>5)</sup>
Grand Solar 9 Sp. z o. o.	Polen	REN	-	-	0	0	-	-	0
Grand Solar 10 Sp. z o. o.	Polen	REN	-	-	0	0	-	-	0
Grand Solar 11 Sp. z o. o.	Polen	REN	-	-	0	0	-	-	0
Grand Solar 12 Sp. z o. o.	Polen	REN	-	-	0	(1)	-	-	(1)
Grand Solar 13 Sp. z o. o.	Polen	REN	-	-	0	0	-	-	0
Grand Solar 14 Sp. z o. o.	Polen	REN	-	-	0	0	-	-	0
Grand Solar 15 Sp. z o. o.	Polen	REN	-	-	0	0	-	-	0
Grand Solar 16 Sp. z o. o.	Polen	REN	-	-	0	(1)	-	-	(1)
Grand Solar 17 Sp. z o. o.	Polen	REN	-	-	0	0	-	-	0
Grand Solar 18 Sp. z o. o.	Polen	REN	-	-	0	(1)	-	-	(1)
Grand Solar 19 Sp. z o. o.	Polen	REN	-	-	0	0	-	-	0
Grand Solar 20 Sp. z o. o.	Polen	REN	-	-	0	0	-	-	0
Grand Solar 21 Sp. z o.o.	Polen	REN	-	-	0	0	-	-	0
Grand Solar 22 Sp. z o.o.	Polen	REN	-	-	0	0	-	-	0
Grand Solar 23 Sp. z o.o.	Polen	REN	-	-	0	(1)	-	-	(1)
Grand Solar 24 Sp. z o.o.	Polen	REN	-	-	0	0	-	-	0
Grand Solar 25 Sp. z o.o.	Polen	REN	-	-	0	0	-	-	0
Grand Solar 26 Sp. z o.o.	Polen	REN	-	-	0	0	-	-	0
Grand Solar 27 Sp. z o.o.	Polen	REN	-	-	0	0	-	-	0
Grand Solar 28 Sp. z o.o.	Polen	REN	-	-	0	0	-	-	0
Grand Solar 29 Sp. z o.o.	Polen	REN	-	-	0	0	-	-	0
Grand Solar 30 Sp. z o.o.	Polen	REN	-	-	0	0	-	-	0
G Solar Energy 2 Sp. z o.o.	Polen	REN	-	-	0	0	-	-	(1)
MEP North Sp.zo.o.	Polen	REN	-	0	-	0	0	-	0
MEP East Sp.zo.o.	Polen	REN	-	-	-	0	0	-	0
Wento Sp. z o. o.	Polen	REN	-	-	0	(1)	0	-	(14)
MEP East 44 Sp.zo.o.	Polen	REN	-	-	-	0	0	-	0
Total			11	0	0	(14)	0	-	(54)

**Kontekstuell informasjon på konsernnivå  
basert på selskapets registreringsland**

(i millioner USD)	Virksomhetsland	Hoved-aktivitet	Antall ansatte <sup>1)</sup>	Netto konsern-interne renter	Sum inntekter	Resultat før skatt	Skatte-kostnad <sup>2)</sup>	Betalt inntektsskatt <sup>3)</sup>	Opptjent egenkapital <sup>5)</sup>
<b>Romania</b>									
Danske Commodities A/S Aarhus Sucursala Bucuresti (branch of Danske Commodities A/S)	Romania	MMP	-	-	-	-	-	-	0
Total			-	-	-	-	-	-	0
<b>Serbia</b>									
Danske Commodities Serbia d.o.o Beograd (Novi Beograd)	Serbia	MMP	-	-	-	-	-	-	-
Total			-	-	-	-	-	-	-
<b>Singapore</b>									
Danske Commodities APAC Pte. Ltd.	Singapore	MMP	-	-	5	4	-	-	4
Equinor Asia Pacific Pte. Ltd.	Singapore	MMP	51	1	0	1	(1)	(1)	18
Total			51	1	5	5	(1)	(1)	22
<b>Sør-Korea</b>									
Equinor South Korea Hoopong Ltd.	Sør-Korea	REN	-	-	-	(10)	0	0	(21)
Equinor South Korea Co., Ltd	Sør-Korea	REN	16	-	2	1	0	0	3
Bandibuli Energy Co., Ltd.	Sør-Korea	REN	-	-	-	(31)	0	0	(36)
Donghae Floating offshore Wind Power Co., Ltd.	Sør-Korea	REN	-	-	-	0	0	0	0
Total			16	-	2	(40)	0	0	(54)
<b>Spania</b>									
Equinor Nuevas Energias S.L.	Spania	REN	-	-	-	-	-	-	0
Total			-	-	-	-	-	-	0
<b>Sverige</b>									
Danske Commodities Sweden AB	Sweden	MMP	-	-	-	-	-	-	-
Statoil Sverige Kharyaga AB	Sverige	EPI	-	0	-	0	0	-	0
Equinor OTS AB	Sverige	MMP	-	0	0	1	0	-	5
Total			-	0	0	1	0	-	5

Kontekstuell informasjon på konsernnivå  
basert på selskapets registreringsland

(i millioner USD)	Virksomhetsland	Hoved-aktivitet	Antall ansatte <sup>1)</sup>	Netto konsern-interne renter	Sum inntekter	Resultat før skatt	Skatte-kostnad <sup>2)</sup>	Betalt inntektsskatt <sup>3)</sup>	Opptjent egenkapital <sup>5)</sup>
<b>Turkey</b>									
Danske Commodities Turkey Enerji Ticaret A.S.	Tyrkia	MMP	1	-	6	6	(1)	(1)	4
Total			1	-	6	6	(1)	(1)	4
<b>Storbritannia</b>									
Danske Commodities UK Limited	Storbritannia	MMP	4	0	72	71	(14)	(11)	69
Danske Commodities UK	UK	MMP	-	-	-	-	-	-	-
Equinor UK Limited	Storbritannia	EPI	476	(35)	741	1,128	(121)	0	(233)
Equinor Energy Trading Limited	Storbritannia	MMP	-	27	0	0	0	0	(94)
Equinor Production UK Limited	Storbritannia	EPI	254	0	2	(1)	(3)	0	(19)
Statoil UK Properties Limited	Storbritannia	EPI	-	-	-	-	-	-	(50)
Scira Extension Limited	Storbritannia	REN	-	0	-	(20)	-	-	(41)
Equinor Blandford Road Limited	Storbritannia	REN	-	-	-	0	0	-	1
Equinor New Energy Limited	Storbritannia	REN	-	9	601	662	6	6	1,449
Total			734	1	1,415	1,840	(131)	(6)	1,082
<b>Ukraina</b>									
Danske Commodities Ukraine LLC	Ukraine	MMP	-	-	-	0	-	-	0
Total			-	-	-	0	-	-	0
<b>USA</b>									
Equinor South Riding Point LLC	Bahamas	MMP	29	(6)	-	(24)	-	-	(794)
North America Properties LLC	USA	EPI	-	0	-	0	-	-	(5)
Onshore Holdings LLC	USA	EPI	-	0	-	0	-	-	(149)
East Point Energy LLC	USA	EPI	-	-	-	(3)	-	-	(3)
Equinor E&P Americas Investment LLC	USA	EPI	-	-	-	-	-	-	-
Equinor E&P Americas LP	USA	EPI	-	0	-	0	-	-	(53)
Equinor Energy Trading Inc.	USA	MMP	-	0	-	0	-	-	1
Equinor Exploration Company	USA	EPI	-	0	-	0	-	-	(50)
Equinor Gulf of Mexico Inc.	USA	EPI	-	0	-	0	-	-	(11)

Kontekstuell informasjon på konsernnivå  
basert på selskapets registreringsland

(i millioner USD)	Virksomhetsland	Hoved-aktivitet	Antall ansatte <sup>1)</sup>	Netto konsern-interne renter	Sum inntekter	Resultat før skatt	Skatte-kostnad <sup>2)</sup>	Betalt inntektsskatt <sup>3)</sup>	Opptjent egenkapital <sup>5)</sup>
Equinor Gulf of Mexico LLC	USA	EPI	-	71	3,076	2,369	-	-	(2,412)
Equinor Gulf of Mexico Response Company LLC	USA	EPI	-	(1)	-	(15)	-	-	(107)
Equinor Gulf Properties Inc.	USA	EPI	-	0	-	0	-	-	(224)
Equinor US Operations LLC	USA	EPI	427	0	0	(7)	1,064	0	108
Equinor Marketing & Trading (US) Inc.	USA	MMP	-	(5)	21,880	212	(12)	-	296
Equinor Natural Gas LLC	USA	MMP	-	25	4,552	1,344	(181)	(1)	636
Equinor Energy LP	USA	EPI	-	15	2	15	-	-	(7,930)
Equinor Energy Services Inc.	USA	EPI	-	0	-	0	-	-	0
Equinor Pipelines LLC	USA	MMP	-	11	191	99	-	-	415
Equinor Projects Inc.	USA	EPI	-	0	-	0	-	-	4
Equinor Shipping Inc.	USA	MMP	-	3	237	32	0	-	227
Equinor Texas Onshore Properties LLC	USA	EPI	-	1	(2)	(6)	-	-	(3,759)
Equinor US Holdings Inc.	USA	EPI	170	(382)	-	(385)	511	(98)	(1,738)
Equinor USA E&P Inc.	USA	EPI	-	(17)	76	31	-	-	(1,368)
Equinor USA Onshore Properties Inc.	USA	EPI	-	24	2,181	1,630	(1)	-	(910)
Equinor USA Properties Inc.	USA	EPI	-	0	-	0	1,383	(29)	2,391
Equinor Louisiana Properties LLC	USA	EPI	-	(5)	0	(5)	-	-	(178)
Danske Commodities US LLC	USA	MMP	-	(6)	31	20	-	-	36
Equinor US Capital LLC	USA	EPI	-	0	-	0	0	-	0
Equinor Wind Services LLC	USA	REN	-	0	5	7	-	-	10
Equinor Global Projects LLC	USA	EPI	-	0	-	0	0	-	0
Equinor Wind US LLC	USA	REN	-	12	(57)	(73)	(124)	-	562
Spinnaker (BVI) 242 LTD	USA	EPI	-	-	-	-	-	-	-
Spinnaker Exploration (BVI) 256 LTD	USA	EPI	-	-	-	-	-	-	-
Spinnaker Exploration Holdings (BVI) 256 LTD	USA	EPI	-	-	-	-	-	-	-
Spinnaker Holdings (BVI) 242 LTD	USA	EPI	-	-	-	-	-	-	-
<b>Total</b>			<b>626</b>	<b>(257)</b>	<b>32,170</b>	<b>5,241</b>	<b>2,641</b>	<b>(128)</b>	<b>(15,004)</b>
Sum før elimineringer			21,936	(5)	195,329	86,414	(49,954)	(44,647)	48,164
Konsernelimineringer <sup>4)</sup>				5	(44,523)	(7,810)	93	11	1,641
Sum etter elimineringer			21,936	-	150,806	78,604	(49,861)	(44,636)	49,805 <sup>5)</sup>

Kontekstuell informasjon på konsernnivå basert på land aktivitet

(i millioner USD)	Antall ansatte <sup>1)</sup>	Netto konsern-interne renter	Sum inntekter	Resultat før skatt	Skatte-kostnad <sup>2)</sup>	Betalt inntektsskatt <sup>3)</sup>	Opptjent egenkapital
Algerie	20	4	572	343	(174)	(193)	231
Angola	17	19	2,497	1,784	(668)	(438)	1,106
Argentina	4	2	135	80	(1)	0	34
Australia	-	0	0	0	0	0	(271)
Aserbajdsjan	10	2	381	5	(57)	(39)	540
Bahamas	29	(6)	-	(24)	-	-	(794)
Belgia	65	0	0	0	(1)	0	1
Bosnia-Hercegovina	1	-	-	0	0	0	0
Brasil	807	(448)	1,397	(570)	390	4	(3,623)
Canada	72	0	572	137	121	1	(1,832)
Kina	7	0	0	0	0	0	(17)
Colombia	-	0	-	0	0	0	(122)
Danmark	383	(42)	6,973	2,510	(552)	(535)	2,040
Tyskland	15	0	48	22	(6)	4	63
Grønland	-	0	-	0	0	-	(3)
India	4	0	-	(2)	(1)	0	(3)
Iran	-	1	-	(6)	2	-	(1)
Irak	-	0	-	0	0	-	(187)
Irland	-	(1)	422	243	(31)	-	632
Japan	8	0	1	0	0	0	0
Kasakhstan	-	0	-	0	0	-	(1)
Libya	4	1	152	138	(96)	(91)	59
Makedonia	1	0	-	0	0	-	0
Mexico	-	(1)	0	(1)	0	-	(140)
Mosambik	-	0	-	0	0	0	(1)
Nederland	16	51	0	(41)	7	0	531
New Zealand	-	0	-	0	0	-	(76)
Nicaragua	-	0	-	(1)	-	-	(65)
Nigeria	11	3	415	536	(146)	(186)	319
Norge	19,029	663	148,096	75,072	(51,317)	(43,028)	64,852
Polen	11	0	0	(14)	0	-	(54)

Kontekstuell informasjon på konsernnivå basert på land aktivitet (i millioner USD)	Antall ansatte <sup>1)</sup>	Netto konsern- interne renter	Sum inntekter	Resultat før skatt	Skatte- kostnad <sup>2)</sup>	Betalt inntektsskatt <sup>3)</sup>	Opptjent egenkapital
Russland	13	(8)	41	(863)	73	(7)	(838)
Singapore	51	1	5	5	(1)	(1)	22
Sør-Afrika	-	0	-	0	0	0	(93)
Sør-Korea	16	-	2	(40)	0	0	(54)
Surinam	-	0	-	(7)	0	0	(69)
Sverige	-	0	0	1	0	-	5
Tanzania	10	0	0	(8)	0	-	(259)
Tyrkia	1	0	6	6	(1)	(1)	4
Storbritannia	734	2	1,444	1,869	(131)	(6)	1,141
Uruguay	-	0	-	0	0	0	(74)
USA	597	(249)	32,170	5,246	2,640	(128)	(14,220)
Venezuela	-	0	0	(6)	0	-	(623)
Sum før elimineringer	21,936	(5)	195,329	86,414	(49,954)	(44,647)	48,164
Konsernelimineringer <sup>4)</sup>		5	(44,523)	(7,810)	93	11	1,641
Sum etter elimineringer	21,936	-	150,806	78,604	(49,861)	(44,636)	49,805 <sup>5)</sup>

1) Antall ansatte er rapportert basert på det landet selskapet opererer i.

2) Skattekostnad som definert i note 11 i konsernregnskapet i integrert årsrapport for 2022.

3) Betalt inntektsskatt inkluderer skatter in natura av en verdi på 441 millioner USD.

4) Konserninterne transaksjoner og konsernmellomværende er eliminert i sin helhet. De relevante beløpene er inkludert i konsolideringselimineringsslinjen. Inntektskolonnen: eliminering av konsernmellomværende inntekter og netting av enkelte konsernmellomværende kostnader. Resultat før skatt-kolonnen: eliminering av konsernintern utbyttefordeling og aksjeavskrivning samt valutagevinst på konserninterne lån. I Betalbar skatt-kolonnen vises skatteeffekter av visse elimineringer. Opptjent egenkapital-kolonnen: elimineringen består hovedsakelig av valutaomregningseffekter i konsolideringsprosessen. Omregning av resultat og balanser til USD presentasjonsvaluta er betydelig påvirket av investeringer i datterselskap, som har NOK som funksjonell valuta. Datterselskapene inkluderer i sin tur resultat og balanser i sine investeringer i utenlandske datterselskaper, som har USD som funksjonell valuta.

5) Opptjent egenkapital på konsernnivå inkluderer omregningsdifferanser og innregnede inntekter og kostnader fra egenkapitalkonsoliderte investeringer i konsolidert oppstilling over endringer i egenkapitalen i konsernregnskapet i integrert årsrapport for 2022.

# Andre ressurser

- Betalinger til myndigheter rapport 2022


[Datasett for betalinger til myndigheter](#)

- Equinors integrert årsrapport for 2022

<https://www.equinor.com/investors/annual-reports>

- Equinor's etiske retningslinjer

<https://www.equinor.com/sustainability/governance-and-transparency#tax-and-transparency>



# Uavhengig attestasjonsuttalelse – Rapport om betalinger til myndigheter

## Oppdraget

Vi har blitt engasjert for å utføre et attestasjonsoppdrag med moderat sikkerhet for Equinor ASA, som definert i Internasjonale Standarder for Attestasjonsoppdrag, heretter referert til som oppdraget, for å rapportere på Equinor ASAs Rapport om betalinger til myndigheter («Rapporten») for året som ble avsluttet 31. desember 2022.

## Rapporteringskriterier

Ved utarbeidelse av Rapporten, har Equinor ASA lagt til grunn Regnskapsloven §3-3d, Lov om Verdipapirhandel §5-5a, Forskrift om land-for-land rapportering og rapporteringsprinsippene som er beskrevet i rapporten («Kriteriene»). Rapporten anses dermed ikke å være egnet for andre formål.

## Ledelsens ansvar

Styret og ledelsen er ansvarlig for å velge ut Kriteriene, og for å presentere betalingene til myndighetene, i det alt vesentligste, i samsvar med disse Kriteriene. Dette ansvaret inkluderer etablering og vedlikehold av internkontroll, opprettholdelse av tilstrekkelig dokumentasjon, og utarbeidelse av estimater som er relevante for Rapporten, slik at den ikke inneholder vesentlig feilinformasjon som følge av enten misligheter eller feil.

## Revisors oppgaver og plikter

Vårt ansvar er å uttrykke en konklusjon på presentasjonen av Rapporten basert på dokumentasjonen vi har mottatt.

Vårt oppdrag ble gjennomført i samsvar med Attestasjonsoppdrag som ikke er revisjon eller forenklet revisorkontroll av historisk finansiell informasjon ('ISAE 3000 (Revidert)'), og de vilkårene for dette engasjementet som avtalt med Equinor ASA 21. februar 2023. Disse standardene krever at vi planlegger og gjennomfører vårt oppdrag for å kunne avgi en konklusjon på hvorvidt vi har kjennskap til noen vesentlige modifikasjoner som er nødvendige i betalingene til myndighetene for at disse skal være i henhold til Kriteriene, og å utstede en uavhengig attestasjonsuttalelse. Handlingene, tidspunktet og omfanget av de valgte prosedyrene avhenger av vårt skjønn, inkludert en vurdering av risikoen for vesentlig feilinformasjon på grunn av misligheter eller feil.

Vi mener at innhentet bevis er tilstrekkelig og hensiktsmessig for å gi grunnlag for vår konklusjon med moderat sikkerhet.

## Vår uavhengighet og kvalitetskontroll

Vi er uavhengige av selskapet og vi følger Code of Ethics for Professional Accountants (IESBAs etikkregler), utgitt av International Ethics Standards Board for Accountants, og vi har den nødvendige kompetansen og erfaringen til å gjennomføre dette engasjementet.

Vi anvender International Standard on Quality Control 1, Kvalitetskontroll for revisjonsfirmaer som utfører revisjon og forenklet revisorkontroll av regnskaper samt andre attestasjonsoppdrag og beslektede tjenester, og opprettholder et omfattende system for kvalitetskontroll inkludert dokumenterte retningslinjer og prosedyrer vedrørende etterlevelse av etiske krav, faglige standarder og gjeldende lovmessige og regulatoriske krav.

## Beskrivelse av utførte handlinger

Handlinger utført i et oppdrag for å avgi en attestasjonsuttalelse med moderat sikkerhet, varierer i art og tidspunkt, og har et mindre omfang sammenlignet med et engasjement for å avgi en attestasjonsuttalelse med betryggende sikkerhet. Følgelig er graden av sikkerhet som oppnås for et attestasjonsoppdrag som skal gi moderat sikkerhet betydelig lavere enn sikkerheten som ville blitt oppnådd hvis det var blitt utført et attestasjonsoppdrag med betryggende sikkerhet. Våre kontrollhandlinger ble utformet for å oppnå moderat sikkerhet som vi kan basere vår konklusjon på og vil ikke gi bevisene som ville vært nødvendige for å uttrykke en betryggende sikkerhet.

Selv om vi vurderte målrettheten av ledelsens interne kontroller når vi bestemte arten og omfanget av våre kontrollhandlinger, var vårt autorisasjonsoppdrag ikke utformet for å gi noen sikkerhet for selskapets internkontroll. Våre kontrollhandlinger inkluderte ikke testing av kontroller eller handlinger knyttet til aggregering av eller beregning av data i IT-systemer.



Oppdraget består i å gjøre forespørslers, hovedsakelig til personer som er ansvarlige for å utarbeide Rapporten, og anvende analytiske handlinger og andre relevante kontrollhandlingene.

Våre handlinger omfattet blant annet:

- Forespørslers til ledelsen og relevant personale for å oppnå en forståelse og vurdere hensiktsmessigheten av de metodene og prosedyrene som ble brukt for å utarbeide Rapporten,
- Basert på vår forståelse, utføre analytiske handlinger for å identifisere og diskutere eventuelle uvanlige endringer i informasjonen presentert i Rapporten sammenliknet med foregående år,
- Verifikasjoner av nøyaktighet og type betalinger som oppgitt i Rapporten på stikkprøvebasis,
- Avstemming av informasjon oppgitt i Rapporten mot underliggende regnskapstall og dokumentasjon på stikkprøvebasis,
- Vurdering av hvorvidt betalingene i Rapporten er hensiktsmessige sett opp mot Kriteriene, og
- Vurdering av hvorvidt retningslinjene (WR2665) som brukes for utarbeidelse av Rapporten, er hensiktsmessige.

Vi utførte også andre handlinger som vi anså som nødvendige gitt omstendighetene.

### **Konklusjon**

Basert på de handlingene vi har utført og bevisene vi har innhentet, har vi ikke avdekket noen vesentlige endringer som må gjøres i Rapporten for året som ble avsluttet 31. desember 2022, for at denne skal være i henhold til Kriteriene.

Stavanger, 15. mars 2023  
ERNST & YOUNG AS

Tor Inge Skjellevik  
Statsautorisert revisor

# Styrets redegjørelse for rapport om betalinger til myndigheter

I dag har styret og konsernsjefen gjennomgått og godkjent styrets rapport utarbeidet i samsvar med Lov om verdipapirhandel, § 5-5a, angående rapport om betalinger til myndigheter per 31. desember 2022.

Etter vår beste overbevisning bekrefter vi at:

- Informasjonen presentert i rapporten er utarbeidet i samsvar med kravene i Lov om verdipapirhandel, § 5-5a, og tilhørende forskrifter.

14. mars 2023  
I STYRET FOR EQUINOR ASA

/s/ JON ERIK REINHARDSEN  
Leder

/s/ ANNE DRINKWATER  
Nestleder

/s/ HAAKON BRUUN-HANSSEN

/s/ REBEKKA GLASSER HERLOFSEN

/s/ MICHAEL LEWIS

/s/ JONATHAN LEWIS

/s/ FINN BJØRN RUYTER

/s/ TOVE ANDERSEN

/s/ STIG LÆGREID

/s/ PER MARTIN LABRÅTEN

/s/ HILDE MØLLERSTAD

/s/ TORGRIM REITAN  
Konserndirektør  
Økonomi- og finans

/s/ ANDERS OPEDAL  
Konsernsjef